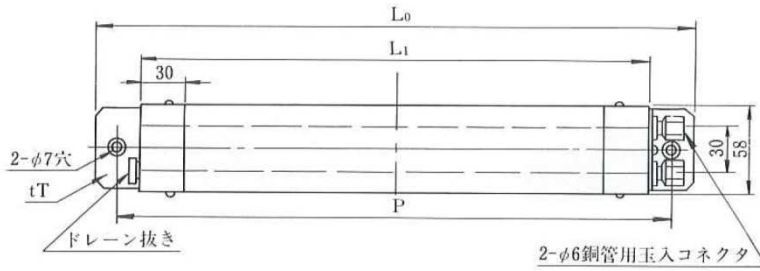


# マノメータ

## ●標準型マノメータ

### ■外形図

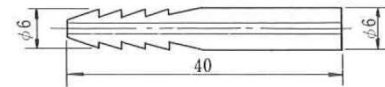


### ■寸法表

型 式	測定範囲	P	L <sub>0</sub>	L <sub>1</sub>	T	質量[g]
KMA-250	2.5kPa	370	400	340	10	500
-450	4.5kPa	580	610	550	10	800
-900	9.0kPa	1070	1100	1040	13	1500

### ■専用オプション

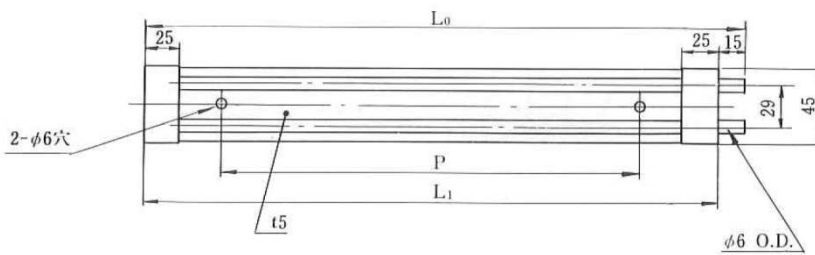
- 銅管 φ6
- ビニールチューブ用アダプタ



- ビニールチューブ内径 φ6

## ●L型マノメータ

### ■外形図



- 内径φ6ビニールチューブ専用です。

### ■寸法表

型 式	測定範囲	P	L <sub>0</sub>	L <sub>1</sub>	質量[g]
KML-250	2.5kPa	250	345	330	115
-450	4.5kPa	450	545	530	200