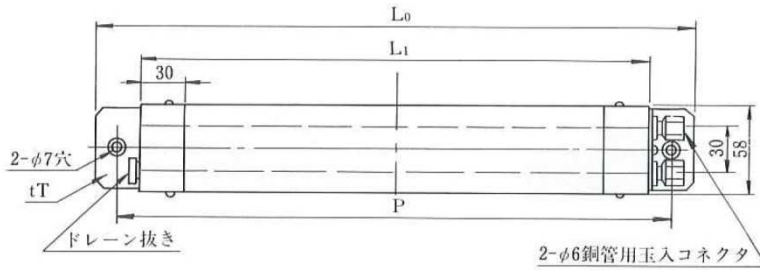


マノメータ

●標準型マノメータ

■外形図

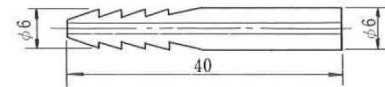


■寸法表

型 式	測定範囲	P	L ₀	L ₁	T	質量[g]
KMA-250	2.5kPa	370	400	340	10	500
-450	4.5kPa	580	610	550	10	800
-900	9.0kPa	1070	1100	1040	13	1500

■専用オプション

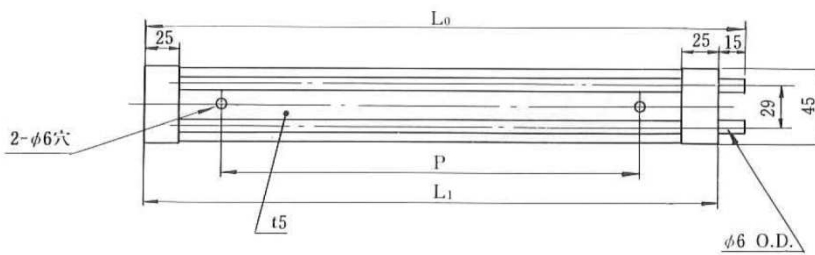
- 銅管 φ6
- ビニールチューブ用アダプタ



- ビニールチューブ内径 φ6

●L型マノメータ

■外形図



- 内径φ6ビニールチューブ専用です。

■寸法表

型 式	測定範囲	P	L ₀	L ₁	質量[g]
KML-250	2.5kPa	250	345	330	115
-450	4.5kPa	450	545	530	200